



ФЕДЕРАЛЬНАЯ СЛУЖБА
ГОСУДАРСТВЕННОЙ СТАТИСТИКИ

О ДЕЯТЕЛЬНОСТИ АВТОМОБИЛЬНОГО ТРАНСПОРТА ЛИПЕЦКОЙ ОБЛАСТИ



в январе 2023 года



ФЕДЕРАЛЬНАЯ СЛУЖБА
ГОСУДАРСТВЕННОЙ СТАТИСТИКИ

О деятельности автомобильного транспорта Липецкой области

в январе 2023 года^{1);2)}

- 01 ПЕРЕВЕЗЕНО ГРУЗОВ ГРУЗОВЫМ АВТОМОБИЛЬНЫМ ТРАНСПОРТОМ ЛИПЕЦКОЙ ОБЛАСТИ
- 02 ГРУЗООБОРОТ ГРУЗОВОГО АВТОМОБИЛЬНОГО ТРАНСПОРТА ЛИПЕЦКОЙ ОБЛАСТИ .
- 03 ДЕЯТЕЛЬНОСТЬ ПАССАЖИРСКОГО АВТОМОБИЛЬНОГО ТРАНСПОРТА ЛИПЕЦКОЙ ОБЛАСТИ
- 04 СВЕДЕНИЯ О ДОРОЖНО-ТРАНСПОРТНЫХ ПРОИСШЕСТВИЯХ
- 05 КОЛИЧЕСТВО ПОСТРАДАВШИХ ПРИ ДОРОЖНО-ТРАНСПОРТНЫХ ПРОИСШЕСТВИЯХ

¹⁾ Ежемесячные данные оперативной статистики.

²⁾ В отдельных случаях незначительные расхождения между итогом и суммой слагаемых объясняются округлением данных.



ПЕРЕВЕЗЕНО ГРУЗОВ ГРУЗОВЫМ АВТОМОБИЛЬНЫМ ТРАНСПОРТОМ ЛИПЕЦКОЙ ОБЛАСТИ¹⁾

ТЫС. ТОНН

Перевезено грузов

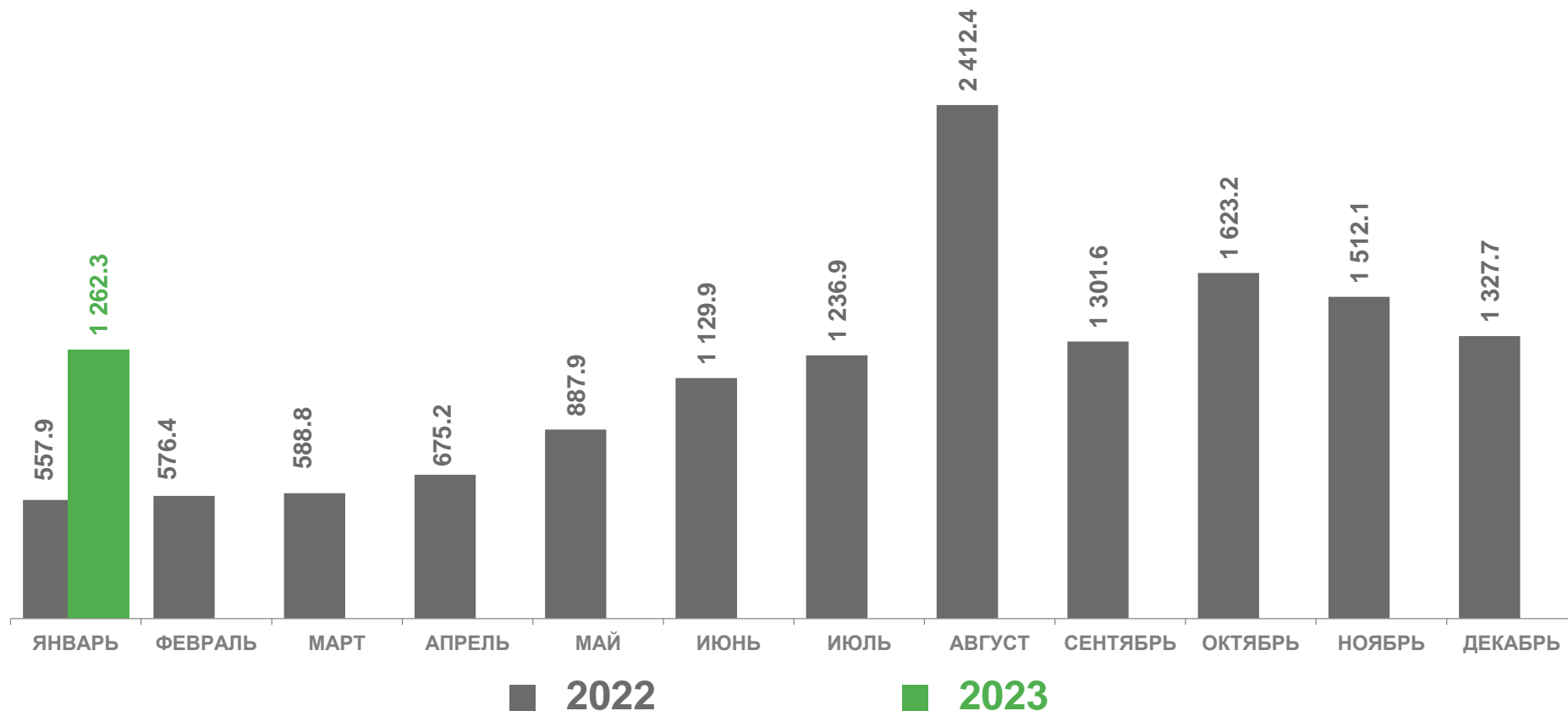
в январе 2023 года

1 262,3

ТЫС.
ТОНН

к соответствующему периоду
2022 года

В 2,3 р.



¹⁾ Без субъектов малого и среднего предпринимательства и организаций со средней численностью работников до 15 человек, не являющихся субъектами малого предпринимательства.



ПЕРЕВЕЗЕНО ГРУЗОВ ГРУЗОВЫМ АВТОМОБИЛЬНЫМ ТРАНСПОРТОМ ЛИПЕЦКОЙ ОБЛАСТИ¹⁾

В % К СООТВЕТСТВУЮЩЕМУ ПЕРИОДУ ПРЕДЫДУЩЕГО ГОДА

Перевезено грузов

в январе 2023 года

•
в 2,3 р.

ТЫС.
ТОНН

1 262,3

к соответствующему периоду
2022 года

В 2,3 р.



¹⁾ Без субъектов малого и среднего предпринимательства и организаций со средней численностью работников до 15 человек, не являющихся субъектами малого предпринимательства.

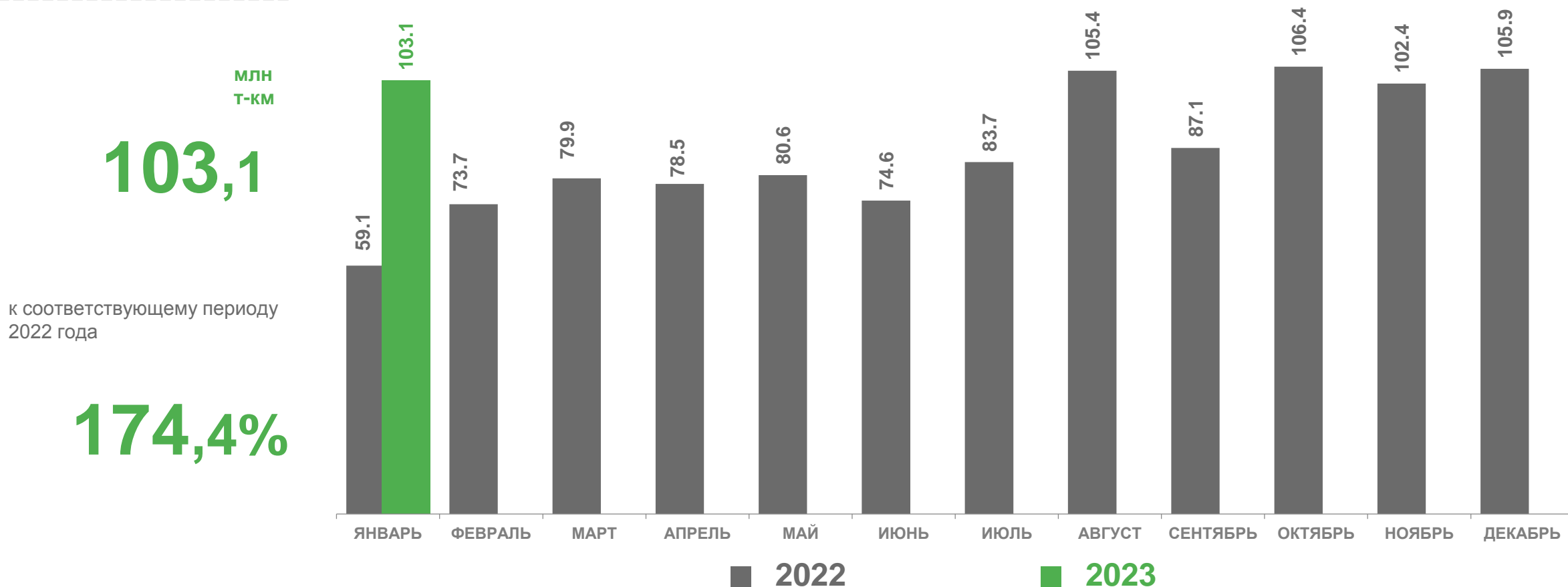


ГРУЗОБОРОТ ГРУЗОВОГО АВТОМОБИЛЬНОГО ТРАНСПОРТА ЛИПЕЦКОЙ ОБЛАСТИ¹⁾

МЛН Т-КМ

Грузооборот

в январе 2023 года



¹⁾ Без субъектов малого и среднего предпринимательства и организаций со средней численностью работников до 15 человек, не являющихся субъектами малого предпринимательства.



ГРУЗОБОРОТ ГРУЗОВОГО АВТОМОБИЛЬНОГО ТРАНСПОРТА ЛИПЕЦКОЙ ОБЛАСТИ¹⁾

В % К СООТВЕТСТВУЮЩЕМУ ПЕРИОДУ ПРЕДЫДУЩЕГО ГОДА

Грузооборот

в январе 2023 года

МЛН
Т-КМ

103,1

к соответствующему периоду
2022 года

174,4%



¹⁾ Без субъектов малого и среднего предпринимательства и организаций со средней численностью работников до 15 человек, не являющихся субъектами малого предпринимательства.



ДЕЯТЕЛЬНОСТЬ ПАССАЖИРСКОГО АВТОМОБИЛЬНОГО ТРАНСПОРТА ЛИПЕЦКОЙ ОБЛАСТИ¹⁾

ТЫС. ЧЕЛОВЕК

Перевезено пассажиров

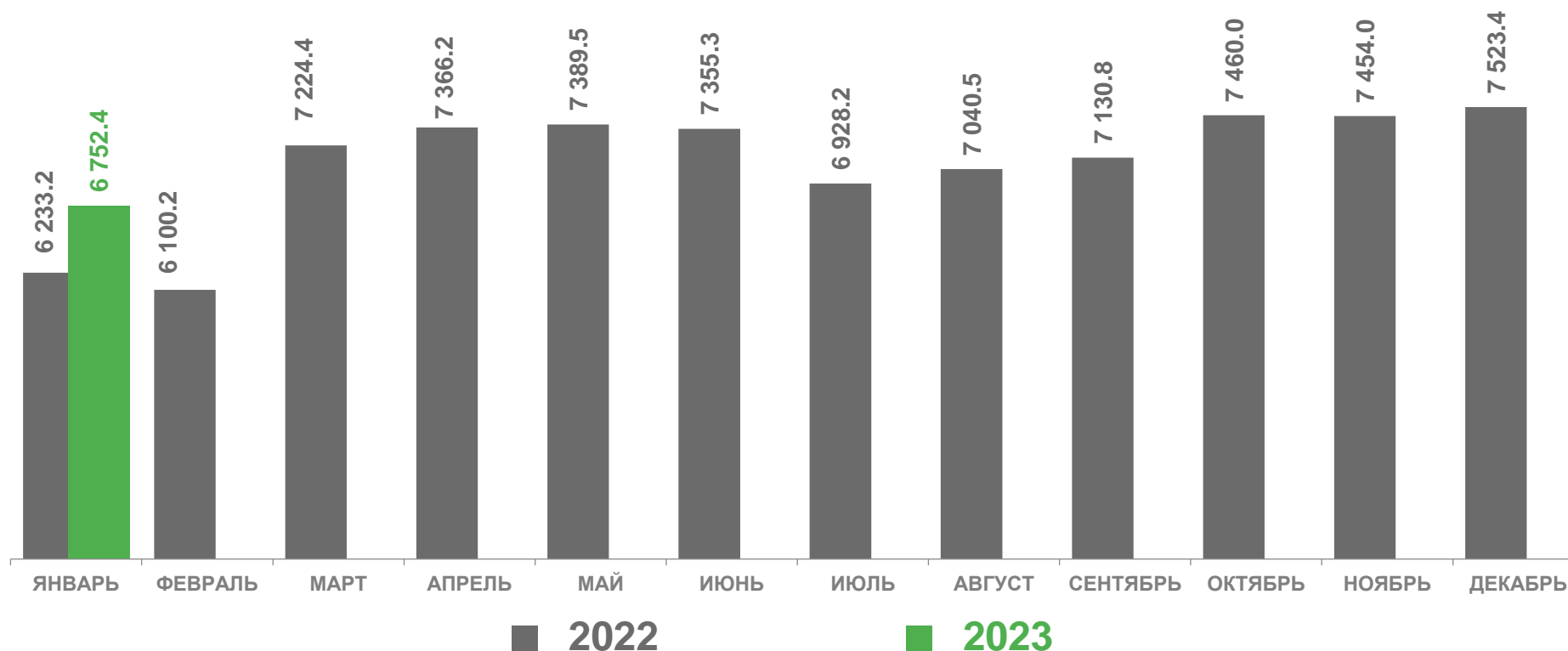
в январе 2023 года

ТЫС.
ЧЕЛОВЕК

6 752,4

к соответствующему периоду
2022 года

108,3%



¹⁾ Данные приведены по юридическим лицам и индивидуальным предпринимателям (включая субъекты малого предпринимательства), осуществляющим перевозки пассажиров на коммерческой основе на маршрутах регулярного сообщения.



ДЕЯТЕЛЬНОСТЬ ПАССАЖИРСКОГО АВТОМОБИЛЬНОГО ТРАНСПОРТА ЛИПЕЦКОЙ ОБЛАСТИ¹⁾

В % К СООТВЕТСТВУЮЩЕМУ ПЕРИОДУ ПРЕДЫДУЩЕГО ГОДА

Перевезено пассажиров

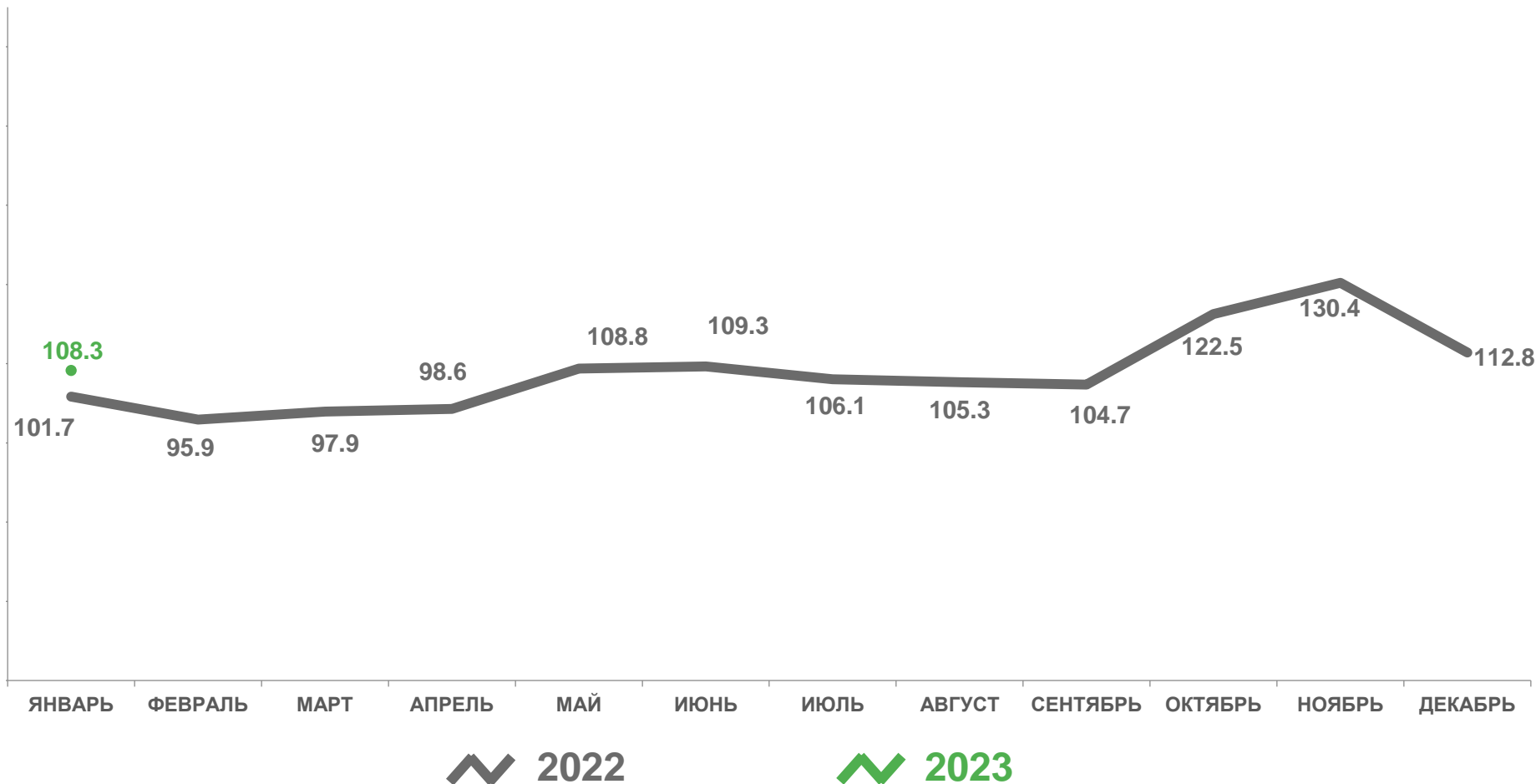
в январе 2023 года

тыс.
человек

6 752,4

к соответствующему периоду
2022 года

108,3%



2022

2023

¹⁾ Данные приведены по юридическим лицам и индивидуальным предпринимателям (включая субъекты малого предпринимательства), осуществляющим перевозки пассажиров на коммерческой основе на маршрутах регулярного сообщения.

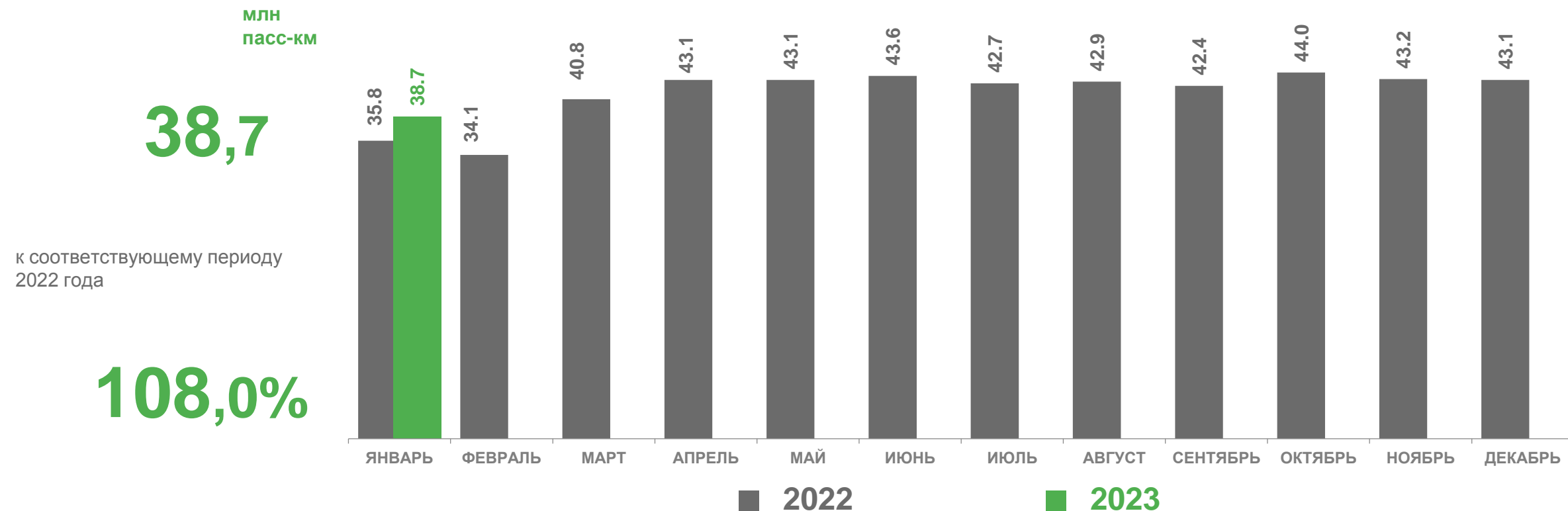


ДЕЯТЕЛЬНОСТЬ ПАССАЖИРСКОГО АВТОМОБИЛЬНОГО ТРАНСПОРТА ЛИПЕЦКОЙ ОБЛАСТИ¹⁾

МЛН ПАСС-КМ

Пассажирооборот

в январе 2023 года



¹⁾ Данные приведены по юридическим лицам и индивидуальным предпринимателям (включая субъекты малого предпринимательства), осуществляющим перевозки пассажиров на коммерческой основе на маршрутах регулярного сообщения.



ДЕЯТЕЛЬНОСТЬ ПАССАЖИРСКОГО АВТОМОБИЛЬНОГО ТРАНСПОРТА ЛИПЕЦКОЙ ОБЛАСТИ¹⁾

В % К СООТВЕТСТВУЮЩЕМУ ПЕРИОДУ ПРЕДЫДУЩЕГО ГОДА

Пассажирооборот

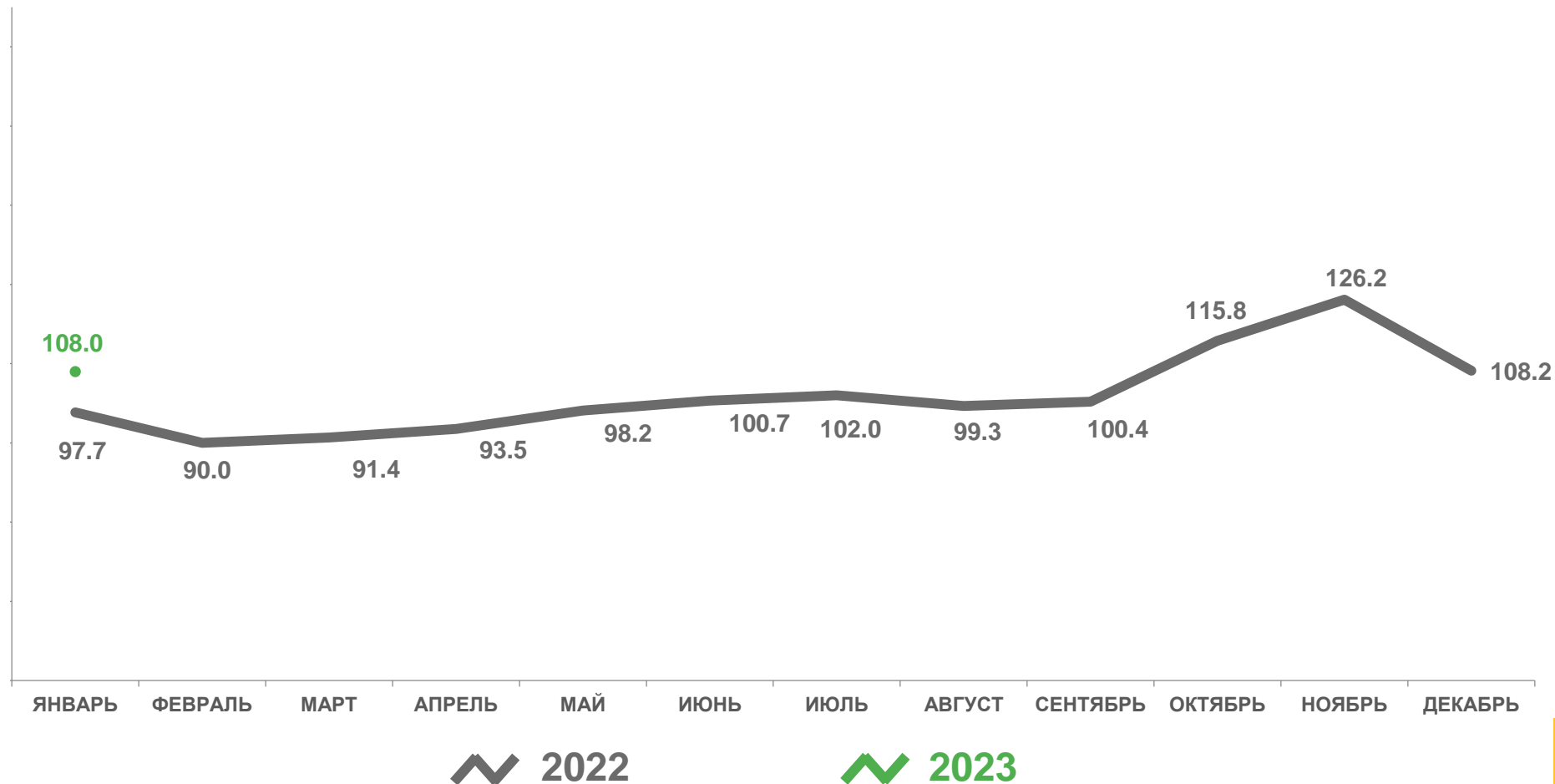
в январе 2023 года

млн
пасс-км

38,7

к соответствующему периоду
2022 года

108,0%



¹⁾ Данные приведены по юридическим лицам и индивидуальным предпринимателям (включая субъекты малого предпринимательства), осуществляющим перевозки пассажиров на коммерческой основе на маршрутах регулярного сообщения.



СВЕДЕНИЯ О ДОРОЖНО-ТРАНСПОРТНЫХ ПРОИСШЕСТВИЯХ¹⁾

ЕДИНИЦ

Число происшествий

в январе 2023 года

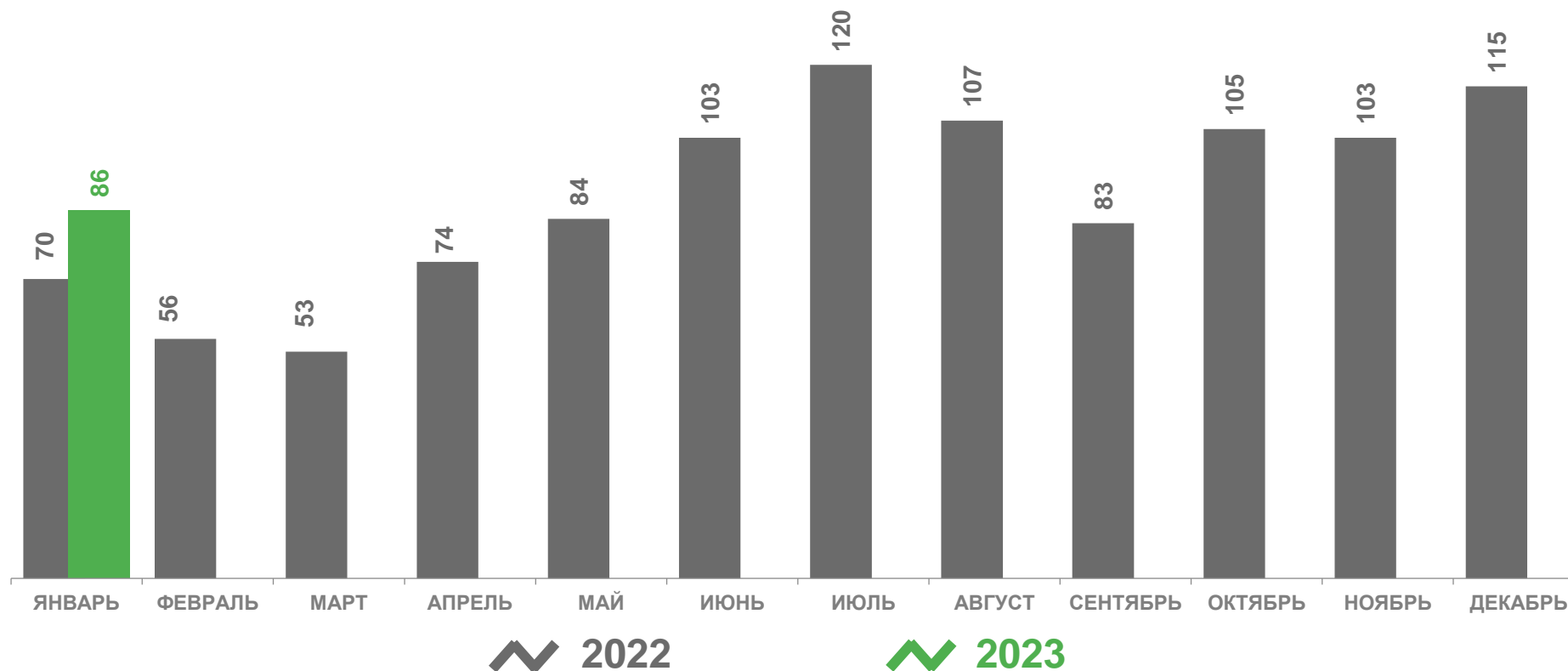
86 единиц

в январе 2022 года

70 единиц

к соответствующему периоду
2022 года

122,9%



1) По данным УГИБДД УМВД России по Липецкой области.
Данные за декабрь 2022 г. уточнены в связи с уточнением данных УГИБДД УМВД России по Липецкой области.





КОЛИЧЕСТВО ПОСТРАДАВШИХ ПРИ ДОРОЖНО-ТРАНСПОРТНЫХ ПРОИСШЕСТВИЯХ¹⁾

В ЯНВАРЕ СООТВЕТСТВУЮЩЕГО ГОДА, ЧЕЛОВЕК

Число
погибших

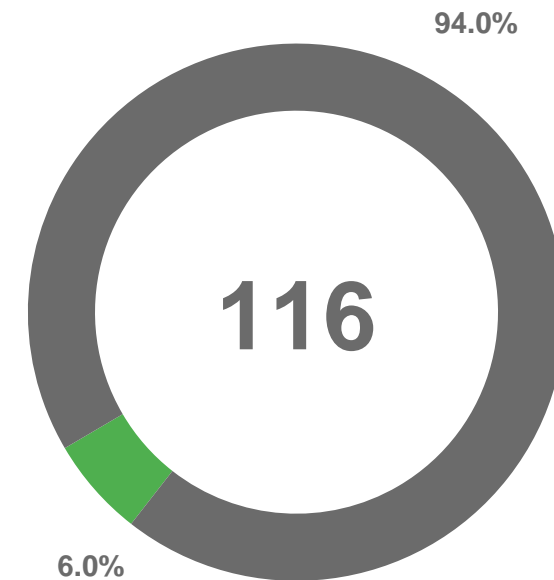
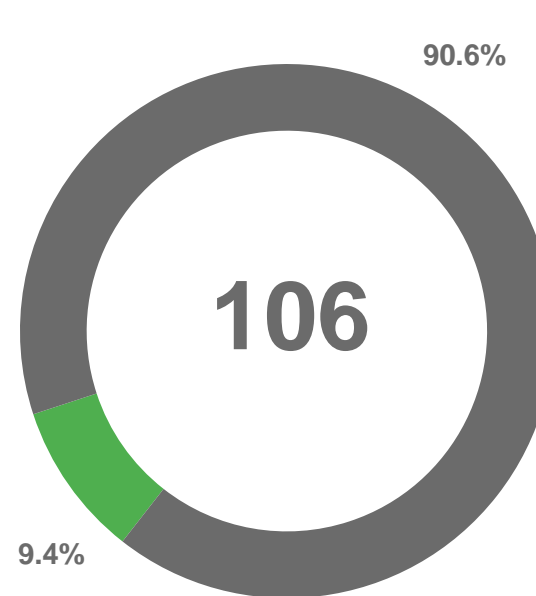
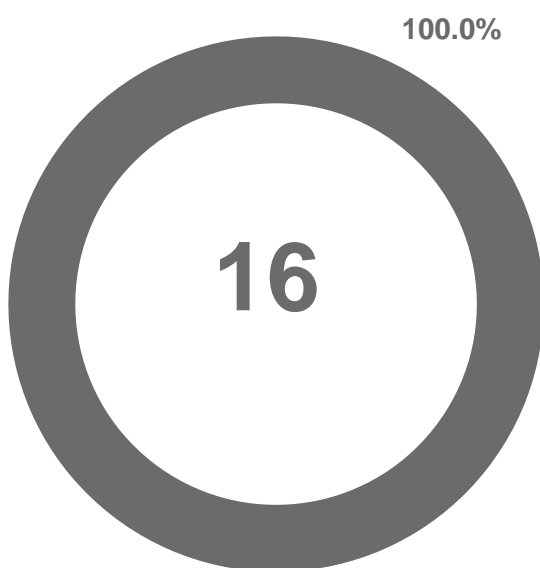
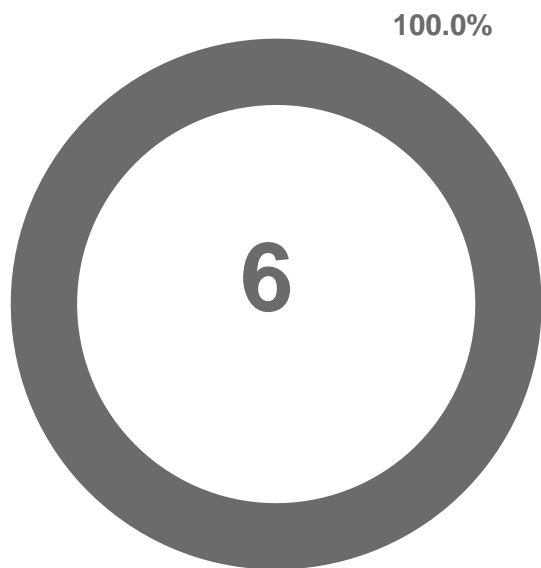
2022

2023

Число
раненых

2022

2023



■ Доля населения в возрасте 16 лет и старше

■ Доля детей в возрасте до 16 лет

¹⁾ По данным УГИБДД УМВД России по Липецкой области.